

Итоговая аттестация по технологии 1 класс.

1. Какая техника использовалась для создания все трех работ, изображенных ниже?

- а) лепка
- б) аппликация
- в) рисование



2. Выбери только материалы.


- а) 1, 2, 4
- б) 2, 3, 4
- в) 1



3. Чему учат на уроках технологии?



4. Выбери природные материалы для изготовления изделий.



5. Посмотри внимательно на рисунок 1.

Как называются эти инструменты?

В ответ запиши только название инструментов.

				И
--	--	--	--	---




6. Для работы с какими материалами предназначены инструменты с рисунка 1?

- а) пластилин б) цветная бумага в) дерево

8. Ваня на уроке кого-то лепит из пластилина. Посмотри на части, которые он подготовил. Кто у него получится, когда он все детали соединит между собой?

- а) поросенок
б) бычок
в) мышонок
г) котенок



9. Маша сделала открытку для своего дедушки ко Дню Победы (рисунок 2). Отнеси открытку дедушке по самому короткому пути. Собери все буквы, которые встретишь по дороге. Так ты узнаешь, как называется техника изготовления поделок из тонких полосок бумаги, скрученных в спиральки.

Важно!!! Не меняй очередность букв.

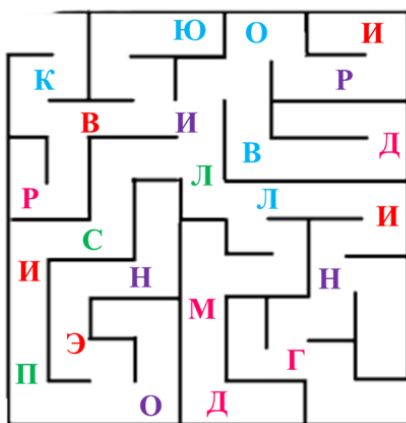


Рис. 2

10. Алиса делала поделку – бабочку. Какие материалы ей не понадобятся?

- А) листья В) проволока
Б) веточки Г) ягода Д) жёлудь



